



**BỆNH VIỆN TỪ DŨ**  
Tu Du Hospital



**TỔ CHỨC TIẾP NHẬN VÀ  
PHÂN LỒNG ĐIỀU TRỊ TẠI  
BỆNH VIỆN ĐIỀU TRỊ COVID-19 TỪ DŨ**

BS. Tô Hoài Thư



## Mở đầu

- Gần 6 tháng qua, thành phố HCM tập trung mọi nguồn lực cho công tác phòng chống dịch.
- Cùng với sự hỗ trợ rất lớn từ Trung Ương và các tỉnh thành trên cả nước
- Tình hình kiểm soát dịch bệnh trong thời gian qua đã ghi nhận nhiều tín hiệu lạc quan



## **Bệnh viện điều trị COVID- 19 Từ Dũ**

- 2/8/2021, thành lập Bệnh viện dã chiến điều trị bệnh nhân COVID-19 Từ Dũ (tên viết tắt: Bệnh viện điều trị COVID-19 Từ Dũ) trực thuộc Sở Y Tế.
- Có quy mô 150 giường, với 210 nhân viên chuyên môn y tế, và các nhân viên hỗ trợ làm công tác hậu cần, hành chính khác.
- Hoạt động trên cơ sở trưng dụng một phần cơ sở hạ tầng Bệnh viện Từ Dũ



## Bệnh viện điều trị COVID-19 Từ Dũ

- Có chức năng thu dung, sàng lọc, khám bệnh, cách ly, điều trị, chăm sóc và cấp cứu bệnh nhân COVID-19 theo các hướng dẫn chuyên môn của Bộ Y tế và Sở Y tế.



# SƠ ĐỒ BỆNH VIỆN TỪ DŨ

- Cổng 1**  
284 Cống Quỳnh, P. Phạm Ngũ Lão, Q1
- Cổng 2, 3**  
227 Cống Quỳnh, P. Nguyễn Cư Trinh, Q1
- Cổng 5**  
191 Nguyễn Thị Minh Khai, P. Phạm Ngũ Lão, Q1





**BỆNH VIỆN TỪ DŨ**  
TU DU HOSPITAL





# Tổ chức

- Khu hành chính
- Khu tiếp đón và phân loại người bệnh
- Khu hồi sức cấp cứu
- Khu chăm sóc, điều trị người bệnh ở mức độ nhẹ và trung bình
- Khu phòng sanh và phòng mổ
- Khu cách ly
- Khu nghỉ ngơi cho người phục vụ
- Khu lưu giữ và bảo quản tử thi



## Khu hành chính

- Được bố trí ở khu vực riêng
- Giúp BGĐ quản lý nghiệp vụ, tài chính, hành chính và công tác quản trị bệnh viện





## Khu tiếp đón và phân loại người bệnh

- Có chức năng đón tiếp, khám, phân loại, thu dung điều trị và hậu tổng người bệnh theo phân cấp.
- Thực hiện cấp cứu khẩn cấp cho người bệnh trước khi chuyển vào khu hồi sức hoặc chuyển về các Bệnh viện chuyên khoa tuyến sau.



## Khu hồi sức cấp cứu

- Cấp cứu và hồi sức tích cực cho người bệnh trong tình trạng đe dọa tính mạng để bảo toàn tính mạng cho người bệnh tạo điều kiện để vận chuyển về các bệnh viện tuyến sau.



## Khu phòng sanh và phòng mổ

- Theo dõi, chăm sóc và thực hiện các thủ thuật, phẫu thuật sản phụ khoa cho các sản phụ và người bệnh phụ khoa mắc COVID-19



## **Khu chăm sóc, điều trị người bệnh ở mức độ nhẹ và trung bình**

- Có chức năng thu dung điều trị người bệnh mắc bệnh mức độ nhẹ và trung bình.
- Bố trí các buồng bệnh:
  - Cho người đã chẩn đoán xác định
  - Cho người bệnh nghi ngờ
  - Cho người bệnh đã hết triệu chứng chờ ra viện



## Khu cách ly

- Người mắc COVID-19 đã ra viện từ các cơ sở y tế và đang cách ly tại nhà.
- Người bệnh nội trú



## Khu nghỉ ngơi cho người phục vụ

- Là nơi để nhân viên y tế và người phục vụ nghỉ ngơi và hồi phục sức khỏe, bảo đảm nhiệm vụ tại Bệnh viện điều trị COVID-19 Từ Dũ



## Khu lưu giữ và bảo quản tử thi

- Trong trường hợp người bệnh tử vong, thi thể được bảo quản , lưu giữ và xử lý theo quy trình xử lý tử thi do Bộ Y tế quy định.



## Nhân sự

- Chế độ luân phiên
- Ca kíp: đảm bảo sức khỏe cho nhân viên y tế
- Test covid-19, mỗi tuần 2 lần
- Nội trú hoặc về nhà sau giờ làm nhưng phải đảm bảo 5k.





# Khu tiếp nhận bệnh nhân





# Khu vực phòng sanh





BỆNH VIỆN TỪ DŨ  
TU DU HOSPITAL

# Da kề da





# Khu hồi sức và phòng mổ





# Khu vực bệnh nhẹ





BỆNH VIỆN TỪ DŨ  
TU DU HOSPITAL

# Chăm sóc và nuôi con bằng sữa mẹ






# Phòng đệm





# Phòng đệm







## Quy trình tiếp nhận các trường hợp có yếu tố nguy cơ

### Phân loại 3 khu vực

1

Nguy cơ cao:  
Bệnh viện điều trị  
COVID-19 Từ Dũ

2

Nguy cơ trung bình:  
Khu đệm  
(Bệnh viện Từ Dũ)

Khu cách ly

3

Nguy cơ thấp:  
Các khoa lâm sàng  
Bệnh viện Từ Dũ



## Phân loại và xử trí các trường hợp có yếu tố nguy cơ NGOẠI TRÚ

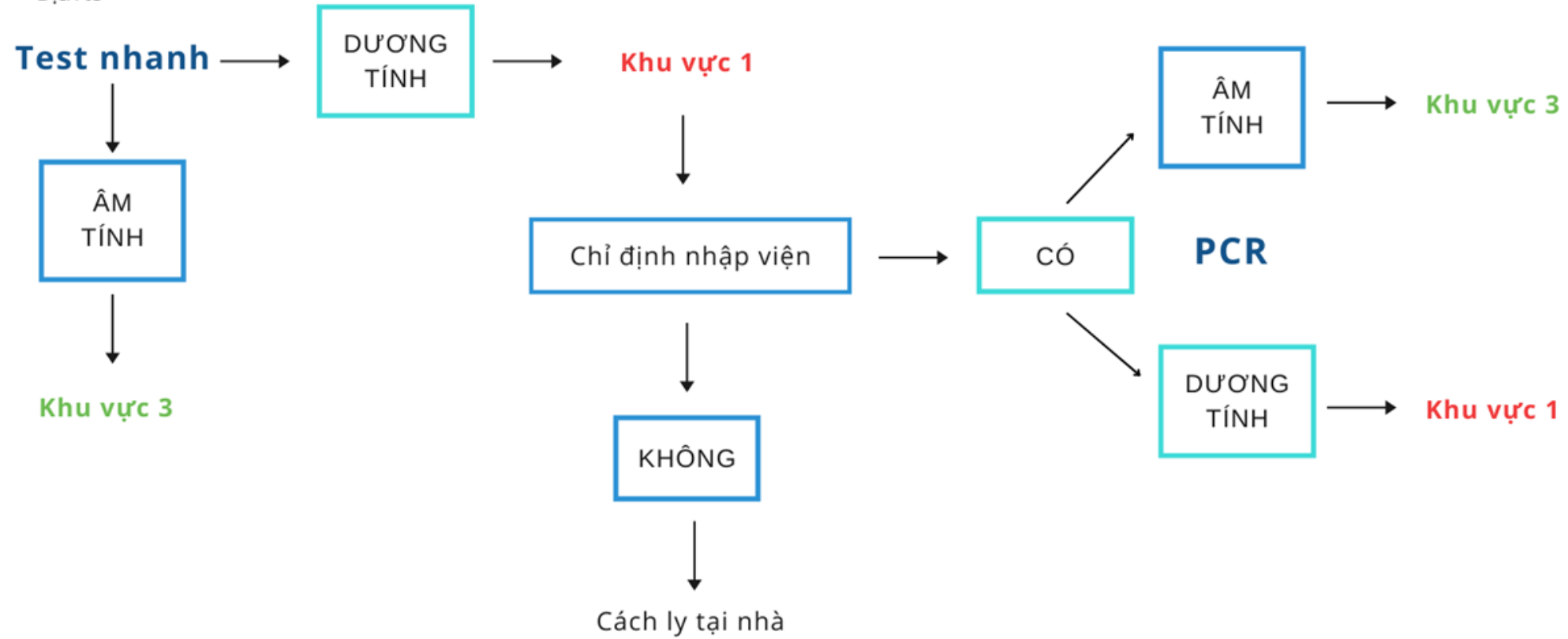
Nhóm	Đối tượng	Xét nghiệm	Nơi tiếp nhận
01 <i>F0 đang CLTN đến khám ngoại trú</i>	F0 ra viện từ CSYT (PCR âm hoặc CT $\geq$ 30 hoặc test nhanh âm) Và đang CLTN  F0 đang CLTN	Test nhanh (+) Test nhanh (-)	<b>Khám Khu vực 1, nhập viện khu vực 2 Khám Khu vực 3</b>  <b>Khu vực 1</b>
02 <i>Các trường hợp nguy cơ tại cổng</i>	Có triệu chứng Và/ hoặc tiếp xúc gần (F1) Dịch tễ	Test nhanh (+) Test nhanh (-)	<b>Khu vực 1</b> <b>Khu vực 3</b>
03 <i>Chuyển viện (CSYT thu dung, điều trị COVID-19)</i>	XN (+) cần can thiệp SPK XN (+) và thai $\geq$ 38 tuần		<b>Khu vực 1</b>
05 <i>Các trường hợp khác</i>	<b>Không thuộc một trong các nhóm sau:</b> <ul style="list-style-type: none"><li>• Người tiêm đủ 2 liều vắc xin (liều cuối đã tiêm từ 14 ngày trở lên và không quá 12 tháng)</li><li>• F0 khỏi bệnh trong vòng 6 tháng (có giấy xác nhận)</li><li>• Kết quả SARS-CoV-2 âm tính còn giá trị</li></ul>	Test nhanh (+)  Test nhanh (-)	<b>Khu vực 1</b>  <b>Khu vực 3</b>



## Tiếp nhận các trường hợp có yếu tố nguy cơ tại cổng



- Triệu chứng nghi ngờ COVID-19
- Tiếp xúc gần
- Dịch tễ





# F0 ra viện từ CSYT và đang CLTN



Test nhanh

DƯƠNG TÍNH

Khám tại khu vực 1

ÂM TÍNH

Khám khu vực 3

Nhập viện

CÓ

Khu vực 2

KHÔNG

- Toa về
- Tiếp tục cách ly tại nhà



## Tiếp nhận F0 đang CLTN: khám tại **khu vực 1**



**Chỉ định  
nhập viện**

**CÓ**

Xét nghiệm PCR

**DƯƠNG TÍNH  
(CT < 30)**

**KHÔNG**

**ÂM TÍNH, HOẶC  
DƯƠNG TÍNH (CT ≥ 30)**

**Khu vực 1**

- Toa về
- Tiếp tục cách ly tại nhà

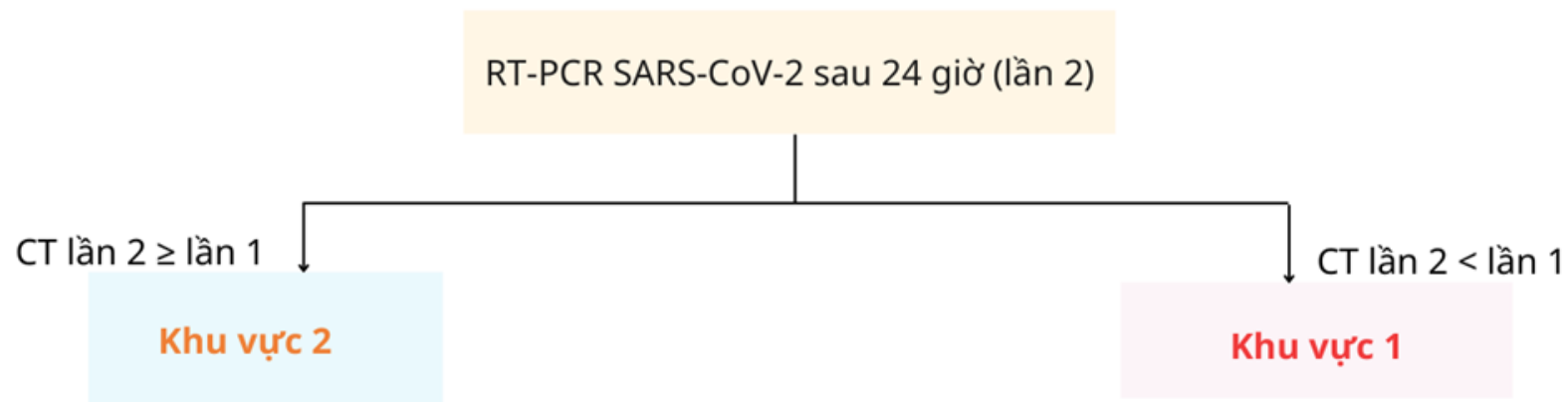
**Khu vực 2**



## Lưu đồ xử trí F0 phát hiện nội trú

### Phát hiện F0 nội trú

<b>CT &lt; 30 CHUYỂN KHU VỰC 1</b>	
<b>CT ≥ 30 NẾU TRONG VÒNG 14 NGÀY TRƯỚC ĐÓ</b>	
<b>KẾT QUẢ RT-PCR SARS-COV-2 ẨM TÍNH</b>	<b>KHÔNG CÓ XÉT NGHIỆM RT-PCR SARS-COV-2</b>
<b>Chuyển khu vực 1</b>	Thực hiện lưu đồ bên





## Hội chẩn

- Bệnh viện Đại học Y Dược:
  - ✓ Các bệnh lý nền của người bệnh
  - ✓ Các vấn đề liên quan đến COVID-19
  - ✓ Chuyển tuyến người bệnh COVID-19 nặng



BỆNH VIỆN TỪ DŨ  
TU DU HOSPITAL

